



Det ligger i luften ...



MURO

Fugtstyret ventilator med Timer



BESKRIVELSE

- Velegnet til bad & toilet samt andre mindre rum
- Alle modeller er med indbygget indstillelig fugtsensor og timer
- Dobbeltisoleret
- Robust motor med vedligeholdelsesfrit selvsmørende kugleleje samt termisk overbelastningssikring
- Vekselstrøm 230 V, 50 Hz
- Max omgivende luftstrøms-temperatur +40°C
- Printkort med mikroprocessor, for større præcision
- Monteres i alle positioner
- Kan loftmonteres på korte kanaler
- Fremstillet i slagfast kunststof-materiale
- Fremstillet i slagfast kunststof Hvid, RAL 9016

Udvendig afdækning



Fast gitter
SG 100 - 150 x 150 x Ø100 mm
SG 120 - 172 x 172 x Ø120 mm



Jalousi
AP 100 - 150 x 150 x Ø100 mm
AP 120 - 172 x 172 x Ø120 mm



Fast gitter
SG 15 - 200 x 200 x Ø150 mm



Jalousi
AP 150 - 200 x 200 x Ø150 mm

Murrør 260-500 mm



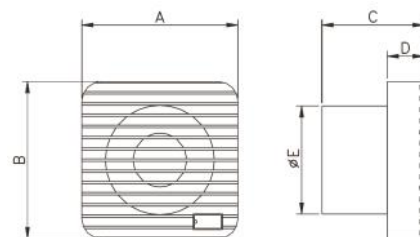
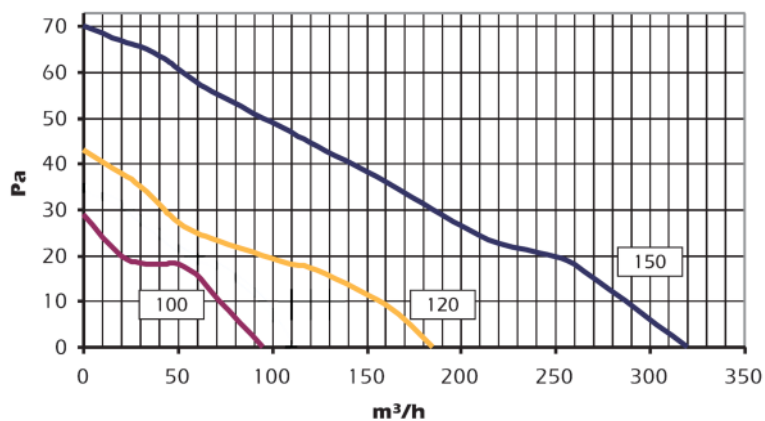
WH 100 - Ø110/114 mm
WH 120 - Ø130/135 mm
WH 150 - Ø160/168 mm

Tilbehørsoversigt

Type	Artikel nr.	El nr.	VVS nr.
WH 100	0059.1030	9478 088 820	3534 51238
WH 120	0059.1031	9478 088 833	3534 51239
WH 150	0059.1050	9478 088 862	3534 51240
SG 100	0059.1054	9478 089 748	3534 51321
SG 120	0059.0951	9478 088 846	3534 51322
SG 15	0059.0904	9478 084 222	3534 51328
AP 100	0059.1058	9478 089 735	3534 51311
AP 120	0059.0950	9478 088 859	3534 51312
AP 150	0059.0952	9478 081 995	3534 51313

MODTRYKSDIAGRAM

DIMENSIONER I MM



Model	A	B	C	D	Ø E
MURO 100	140	140	92	33	97
MURO 120	160	160	103	33	119
MURO 150	180	180	128	33	148

Modtrykssdiagram

For at sikre en tilstrækkelig luftstrøm i kanalsystemet og derved opnå en tilstrækkelig udsuget luftmængde, samt undgå at der ophobes kondensvand som kan beskadige ventilatoren, skal tryktabet beregnes før valg af ventilatortype.


Eksempel på tryktab:

1 meter \varnothing 100 mm glat rør = 1,4 Pa
 1 90° bøjning = 21,1 Pa
 1 Taghætte = 15-20 Pa

Anvendes flexslange i stedet for glatte rør, skal viste værdier ganges med 4

Eksemplet og angivne værdier er vejledende. Tag altid en fagmand med på råd.

INDSTILLING AF FUGTSTYRING & TIMER



Modeller:

Alle modeller er med indbygget indstillelig fugtstyring, 40-85 % RL* og timer, 0,5-20 min. Ventilatoren kobles over lyskontakt eller separat kontakt. Kan også styres udelukkende via fugtstyringen. Kan *ikke* hastighedsreguleres.

Styring via kontakt: Ventilatoren starter når kontakten aktiveres eller den relative luftfugtighed i rummet overstiger fugtstyrings indstilling. Når kontakten igen aktiveres, forudsat rummets luftfugtighed er under fugtstyrings indstilling, stopper ventilatoren, når timeres efterløbstid er tilendebragt.

Styring via den indbyggede fugtstyring: Ventilatoren starter når den relative luftfugtighed i rummet overstiger fugtstyrings indstilling. Når luftfugtigheden igen er under det indstillede niveau og timerens efterløbstid er tilendebragt, stopper ventilatoren.

* Relativ luftfugtighed

Model	Artikel nr.	EI nr.	VVS nr.	EAN nr.	Kapacitet m ³ /t	Effekt W	Forbrug A	Lydniveau dB (A) *	Tæthed
MURO 100 PLUS HT	2MU4065	9478 083 786	3534 52100	8 0165100 1557 3	95	11	0,21	45	IP 44
MURO 120 PLUS HT	2MU4265	9478 083 799	3534 52120	8 0165100 1558 0	180	15	0,21	48	IP 44
MURO 150 PLUS HT	2MU4565	9478 083 909	3534 52150	8 0165100 1559 7	320	25	0,23	45	IP 44

* Målt i 3 meter frit felt